
REGIME PRÓPRIO DE PREVIDÊNCIA SOCIAL DO MUNICÍPIO DE
REDENÇÃO / IPMR

**RELATÓRIO SEMESTRAL
DE
INVESTIMENTOS**

**2º SEMESTRE
2020**

29 de junho de 2021

ÍNDICE

1 – INTRODUÇÃO	3
2 – POLÍTICA DE INVESTIMENTOS e MOVIMENTAÇÃO DA CARTEIRA	4
3 – RESUMO DO REGULAMENTO DOS INVESTIMENTO	5
4 – MOVIMENTAÇÃO DA CARTEIRA - RENDA FIXA	11
5 – RENTABILIDADE DOS INVESTIMENTOS	18
5.1 - Melhor Desempenho Trimestral dos Investimentos	20
5.2 - Pior Desempenho Trimestral dos Investimentos	22
6 – ANÁLISE DA CARTEIRA DE INVESTIMENTO	24
7 – CONCLUSÃO	25
7.1 - Rentabilidade da Carteira Semestral	25
7.2 - Meta Atuarial	26
7.3 - Perfil de Risco do Investidor	27
7.4 - Avaliação de Desempenho no 1º Semestre	28

1 - INTRODUÇÃO

Atendendo a necessidade do Instituto Previdenciário quanto a Política anual de Investimentos e a Meta Atuarial, enviamos o Relatório Semestral dos investimentos, referente ao 2º SEMESTRE, sobre o desempenho das rentabilidades e os riscos das aplicações financeiras do IPMR.

Este relatório vem atender o **Inciso III, do Art. 3º da Portaria MPS 519/2011**, que exige a elaboração de **Relatórios Semestrais**, para acompanhamento dos riscos e desempenho das aplicações financeiras.

Art. 3. III – realizar avaliação do desempenho das aplicações efetuadas por entidade autorizada e credenciada, no mínimo semestralmente, adotando, de imediato, medidas cabíveis no caso da constatação de performance insatisfatória.

2.1-POLÍTICA DE INVESTIMENTOS 2020 - LIMITE DE SEGMENTO - IPMR

Nº	Segmentos da Resolução CMN 4.695/2018	Dispositivo Legal Resolução CMN 4.695/2018	Limites do PAI			Carteira de Investimentos		ORIENTAÇÃO EM CASO DE DESENQUADRAMENTO DA CARTEIRA JUNTO A POLÍTICA DE INVESTIMENTO
			Mínimo	Estratégia Alvo	Máximo	Atualmente (%)	Atualmente (R\$)	
RENDA FIXA								
1	Títulos Públicos	Art. 7º, I, a (100%)	0%	0,0%	10,0%	-	-	-
2	F.I. Refer. 100% em Títulos Públicos	Art. 7º, I, b (100%)	0%	51,8%	71,8%	58,4%	24.064.792,67	-
3	F.I. índice Mercado 100% em Títulos Público	Art. 7º, I, c (100%)	0%	0,0%	71,8%	0,0%	-	-
4	Operações Compromissadas	Art. 7º, II (5%)	0%	0,0%	0,0%	0,0%	-	-
5	F.I. refer. em Indicadores RF	Art. 7º, III, a (60%)	0%	0,0%	40,0%	0,0%	-	-
6	F.I. em índices de RF	Art. 7º, III, b (60%)	0%	0,0%	40,0%	0,0%	-	-
7	F.I. referenciado em Indicadores RF	Art. 7º, IV, a (40%)	0%	36,1%	40%	23,2%	9.555.311,09	-
8	F.I. em índices de RF	Art. 7º, IV, b (40%)	0%	0,0%	40%	0,0%	-	-
9	LIG - Letras Imobiliárias Garantidas	Art. 7º, V, b (20%)	0%	0,0%	0,0%	0,0%	-	-
10	CDB	Art. 7º, VI, a (15%)	0%	0,0%	12,0%	0,0%	-	-
11	Poupança	Art. 7º, VI, b (15%)	0%	0,0%	3,0%	0,0%	681,40	-
12	FIDC - Cota Sênior	Art. 7º, VII, a (5%)	0%	0,0%	0,0%	0,0%	-	-
13	F.I. em Crédito Privado	Art. 7º, VII, b (5%)	0%	0,0%	0,0%	0,0%	-	-
14	F.I. em Debêntures	Art. 7º, VII, c (5%)	0%	0,0%	0,0%	0,0%	-	-
15	TOTAL - RENDA FIXA					81,6%	33.620.785,16	
RENDA VARIÁVEL								
16	F.I. em índices de RV (mín. 50 ações)	Art. 8º, I, a (30%)	0%	0,0%	5,0%	0,0%	-	-
17	F.I. em índices de Mercado RV (m. 50 ações)	Art. 8º, I, b (30%)	0%	0,0%	5,0%	0,0%	-	-
18	F.I. em ações	Art. 8º, II, a (20%)	0%	1,3%	6,3%	4,9%	2.017.938,72	-
19	F.I. em índices de Mercado RV	Art. 8º, II, b (20%)	0%	0,0%	5,0%	0,0%	-	-
20	F.I. Multimercados	Art. 8º, III (10%)	0%	6,1%	10,0%	7,9%	3.241.125,73	-
21	F.I. em Participações	Art. 8º, IV, a (5%)	0%	3,5%	8,5%	3,6%	1.475.556,19	-
22	F.I.C Ações - Mercado de Acesso	Art. 8º, IV, c (5%)	0%	0,0%	0,0%	0,0%	-	-
23	F.I. Imobiliário negociado em bolsa	Art. 8º, IV, b (5%)	0%	1,2%	6,2%	1,3%	518.786,75	-
24	TOTAL - RENDA VARIÁVEL	Art. 8º, § 1 (30%)				17,6%	7.253.407,39	
INVESTIMENTOS NO EXTERIOR								
25	F.I.C em Dívida Externa	Art. 9º A, I (10%)	0%	0,0%	5,0%	0,0%	-	-
26	F.I.C em Investimento no Exterior	Art. 9º A, II (10%)	0%	0,0%	5,0%	0,0%	-	-
27	F.I. Ações - BDR Nível I	Art. 9º A, III (10%)	0%	0,0%	5,0%	0,0%	-	-
28	TOTAL - INVESTIMENTO NO EXTERIOR	Art. 9º A (10%)				0,0%	-	
29	DESENQUADRADO	-		100,0%		0,0%	-	
30	CONTA CORRENTE	-				0,8%	337.312,32	
31	PATRIMÔNIO TOTAL					100,0%	41.211.504,87	

3-RESUMO DO REGULAMENTO DOS INVESTIMENTOS

INFORMAÇÕES	BB PREVIDENCIÁRIO RF PERFIL FIC FI	BB PREVIDENCIÁRIO RENDA FIXA TÍTULOS PÚBLICOS IPCA II	BB PREVIDENCIÁRIO IMA B 5 FIC FI	CAIXA FI BRASIL IRF - M 1 TP RF
CNPJ	13.077.418/0001-49	19.303.794/0001-90	03.543.447/0001-03	10.740.670/0001-06
SEGMENTO	Renda Fixa	Renda Fixa	Renda Fixa	Renda Fixa
CLASSIFICAÇÃO	Renda Fixa	Renda Fixa índice	Renda Fixa Índices	Renda Fixa índices
ÍNDICE	CDI	IDKA 3	IMA – B 5	IRF – M 1
PÚBLICO ALVO	Regimes Próprios de Previdência Social	Regimes Próprios de Previdência Social	Regimes Próprios de Previdência Social	Regimes Próprios de Previdência Social
ADMINISTRADOR	BB Gestão de Recursos DTVM s.a	BB Gestão de Recursos DTVM s.a	BB Gestão de Recursos DTVM s.a	Caixa Econômica Federal
GESTOR	BB Gestão de Recursos DTVM s.a	BB Gestão de Recursos DTVM s.a	BB Gestão de Recursos DTVM s.a	Caixa Econômica Federal
CUSTODIANTE	Banco do Brasil S.A.	Banco do Brasil s.a.	Banco do Brasil S.A.	Caixa Econômica Federal
DISTRIBUIDOR	Banco do Brasil S.A.	Banco do Brasil s.a.	Banco do Brasil S.A.	Caixa Econômica Federal
AUDITORIA	KPMG Auditores independentes	Deloitte Touche Tohmatsu Auditores Independentes	KPMG Auditores independentes	kPMG Auditores independentes
DATA DE INÍCIO	28/04/2011	06/02/2014	17/12/1999	28/05/2010
TAXA DE ADMINISTRAÇÃO	0,20% a.a.	0,15% a.a.	0,20%a.a.	0,20% a.a.
TAXA DE PERFORMANCE	Não possui	Não possui	Não possui	Não possui
APLICAÇÃO INICIAL	1.000,00	300.000,00	1.000,00	1.000,00
APLICAÇÕES ADICIONAIS	0,01	0,00	0,01	0,00
RESGATE MÍNIMO	0,01	0,00	0,01	0,00
SALDO MÍNIMO	0,01	0,00	0,01	0,00
CARÊNCIA	Não possui	Até dia 15/08/2020	30 dias	Não possui
CRÉDITO DO RESGATE	D+0 (No mesmo dia da solicitação)	D+0 (No mesmo dia da solicitação)	D+1 (No dia seguinte a solicitação)	D+0 (No mesmo dia da solicitação)
RISCO DE MERCADO*	2 - Baixo	3 - Médio	4 - Alto	2 - Baixo
ENQUADRAMENTO LEGAL	FI de Renda Fixa - Art. 7º, IV, a (40% e 20% por fundo)	FI Refer. 100% Títulos TN - Art. 7º, I, b (100%) (exc. Tx. de 1 dia)	FI Refer. 100% Títulos TN - Art. 7º, I, b (100%) (exc. Tx. de 1 dia)	FI Refer. 100% Títulos TN - Art. 7º, I, b (100%) (exc. Tx. de 1 dia)

* Definição da Instituição financeira. Quanto mais próximo do 5, maior o risco de mercado.

INFORMAÇÕES	CAIXA FI BRASIL IDKA IPCA 2 A	CAIXA BRASIL IMA - B 5 TÍTULO PÚBLICO	FIC FI CAIXA BRASIL GESTÃO ESTRATÉGICA RF	CAIXA BRASIL IRF - M 1 + TÍTULO PÚBLICO
CNPJ	14.386.926/0001-71	11.060.913/0001-10	23.215.097/0001-55	10.577.519/0001-90
SEGMENTO	Renda Fixa	Renda Fixa	Renda Fixa	Renda Fixa
CLASSIFICAÇÃO	Renda Fixa índices	Renda Fixa índices	Renda Fixa Duração Livre Soberano	Renda Fixa índices
ÍNDICE	IDKA 2	IMA – B 5	IPCA	IRF – M 1 +
PÚBLICO ALVO	Regimes Próprios de Previdência Social	Regimes Próprios de Previdência Social	Regimes Próprio de Previdência Social	Regimes Próprios de Previdência Social
ADMINISTRADOR	Caixa Econômica Federal	Caixa Econômica Federal	Caixa Econômica Federal	Caixa Econômica Federal
GESTOR	Caixa Econômica Federal	Caixa Econômica Federal	Caixa Econômica Federal	Caixa Econômica Federal
CUSTODIANTE	Caixa Econômica Federal	Caixa Econômica Federal	CAIXA ECONÔMICA FEDERAL	Caixa Econômica Federal
DISTRIBUIDOR	Caixa Econômica Federal	Caixa Econômica Federal	CAIXA ECONÔMICA FEDERAL	Caixa Econômica Federal
AUDITORIA	kPMG Auditores independentes	kPMG Auditores independentes	PricewaterhouseCoopers Auditores Independentes	Ernst & Young Terco Auditores Independentes
DATA DE INÍCIO	16/08/2012	09/07/2010	04/11/2016	11/05/2012
TAXA DE ADMINISTRAÇÃO	0,20% a.a.	0,20% a.a.	0,40% a.a.	0,20% a.a.
TAXA DE PERFORMANCE	Não possui	Não possui	Não possui	Não possui
APLICAÇÃO INICIAL	1.000,00	1.000,00	R\$ 1.000,00	1.000,00
APLICAÇÕES ADICIONAIS	0,00	0,00	0,00	Qualquer valor
RESGATE MÍNIMO	0,00	0,00	0,00	Qualquer valor
SALDO MÍNIMO	0,00	0,00	0,00	Qualquer valor
CARÊNCIA	Não possui	Não possui	Não possui	Não possui
CRÉDITO DO RESGATE	D+0 (No mesmo dia da solicitação)	D+0 (No mesmo dia da solicitação)	D+0 (No mesmo dia da solicitação)	D+0 (No mesmo dia da solicitação)
RISCO DE MERCADO*	3 - Médio	2 - Baixo	3 - Médio	3 - Médio
ENQUADRAMENTO LEGAL	FI Refer. 100% Títulos TN - Art. 7º, I, b (100%) (exc. Tx. de 1 dia)	FI Refer. 100% Títulos TN - Art. 7º, I, b (100%) (exc. Tx. de 1 dia)	FI Refer. 100% Títulos TN - Art. 7º, I, b (100%) (exc. Tx. de 1 dia)	FI Refer. 100% Títulos TN - Art. 7º, I, b (100%) (exc. Tx. de 1 dia)

* Definição da Instituição financeira. Quanto mais próximo do 5, maior o risco de mercado.

INFORMAÇÕES	CAIXA BRASIL IMA - B TÍTULOS PÚBLICOS	FI CAIXA BOLSA AMERICANA MULTIMERCADO LP	FIC FIA CAIXA BRASIL AÇÕES LIVRE	FIC FI CAIXA BRASIL RF ATIVA LONGO PRAZO
CNPJ	10.740.658/0001-93	30.036.235/0001-02	30.068.169/0001-44	35.536.532/0001-22
SEGMENTO	Renda Fixa	Renda Variável	Renda Variável	Renda Fixa
CLASSIFICAÇÃO	Renda Fixa índices	Multimercados Dinâmico	Ações	Renda Fixa
ÍNDICE	IMA – B	CDI	IBOV	IPCA
PÚBLICO ALVO	Regimes Próprios de Previdência Social	Regimes Próprios de Previdência Social	Regime Próprio de Previdência Social	Regimes Próprio de Previdência Social
ADMINISTRADOR	Caixa Econômica Federal	Caixa Econômica Federal	Caixa Econômica Federal	Caixa Econômica Federal
GESTOR	Caixa Econômica Federal	Caixa Econômica Federal	Caixa Econômica Federal	Caixa Econômica Federal
CUSTODIANTE	Caixa Econômica Federal	Caixa Econômica Federal	Caixa Econômica Federal	Caixa Econômica Federal
DISTRIBUIDOR	Caixa Econômica Federal	Caixa Econômica Federal	Caixa Econômica Federal	Caixa Econômica Federal
AUDITORIA	KPMG Auditores independentes	KPMG Auditores Independentes	KPMG Auditores Independentes	KPMG Auditores Independentes
DATA DE INÍCIO	08/03/2010	16/10/2018	31/07/2019	15/04/2020
TAXA DE ADMINISTRAÇÃO	0,20% a.a.	1,20% a.a.	2,00% a.a.	0,40% a.a.
TAXA DE PERFORMANCE	Não possui	Não possui	Não possui	Não possui
APLICAÇÃO INICIAL	1.000,00	10.000,00	50.000,00	50.000,00
APLICAÇÕES ADICIONAIS	0,00	1.000,00	25.000,00	0,00
RESGATE MÍNIMO	0,00	1.000,00	25.000,00	0,00
SALDO MÍNIMO	0,00	5.000,00	50.000,00	0,00
CARÊNCIA	Não possui	Não possui	Não possui	Não possui
CRÉDITO DO RESGATE	D+0 (No mesmo dia da solicitação)	D+1 (No dia seguinte a solicitação)	D+13 (Treze dias úteis após a solicitação)	D+1 (No dia seguinte a solicitação)
RISCO DE MERCADO*	3 - Médio	4 - Alto	4 - Alto	3 - Médio
ENQUADRAMENTO LEGAL	FI Refer. 100% Títulos TN - Art. 7º, I, b (100%) (exc. Tx. de 1 dia)	FI Multimercado - aberto - Art. 8º, III (10%)	FI em Ações - Art. 8º, II, a (20%)	FI de Renda Fixa - Art. 7º, IV, a (40% e 20% por fundo)

* Definição da Instituição financeira. Quanto mais próximo do 5, maior o risco de mercado.

INFORMAÇÕES	FIC FI RF BANPARA REFERENCIADO DI LP CP	CATÂNIA RENDA FIXA LONGO PRAZO	RHODES FIC FI RENDA FIXA LONGO PRAZO	AUSTRO MULTIPAR FIC FIM CP
CNPJ	08.215.807/0001-53	17.517.779/0001-10	20.073.335/0001-47	18.366.002/0001-64
SEGMENTO	Renda Fixa	Renda Fixa	Renda Fixa	Renda Variável
CLASSIFICAÇÃO	#REF!	Renda Fixa Índices	Renda Fixa Índices	
ÍNDICE	IPCA + 6,00%	IMA – B	IMA – B	Multimercado
PÚBLICO ALVO	Pessoas Físicas e/ou Jurídicas	Investidores qualificados	Regimes Próprios de Previdência Social	Investidores Qualificados
ADMINISTRADOR	BTG Pactual Serviços Financeiros S.A. DTVM	AUSTRO ADMINISTRAÇÃO DE RECURSOS LTDA	UNICA ADMINISTRADORA E GESTÃO DE RECURSOS	BRB DTVM S.A.
GESTOR	BTG Pactual Asset Management S.A. DTVM	AUSTRO ADMINISTRAÇÃO DE RECURSOS LTDA	UNICA ADMINISTRADORA E GESTÃO DE RECURSOS	AUSTRO ADMINISTRAÇÃO DE RECURSOS LTDA
CUSTODIANTE	Banco BTG Pactual S.A.	POSITIVA CORRETORA DE CÂMBIO	UM INVESTIMENTOS S.A. CTVM	BRB DTVM S.A.
DISTRIBUIDOR	BANCO DO ESTADO DO PARÁ S/A.	POSITIVA CORRETORA DE CÂMBIO	UM INVESTIMENTOS S.A. CTVM	BRB DTVM S.A.
AUDITORIA	#REF!	CROWE HORWATH BENDORAYTES & CIA A.I.	Horwath Bendoraytes Aizenman & Cia	
DATA DE INÍCIO	09/10/2006	06/12/2013	03/06/2014	06/08/2013
TAXA DE ADMINISTRAÇÃO	0,20% a.a.	1,26% a.a.	0,30% a.a.	1,50% a.a.
TAXA DE PERFORMANCE	Não possui	20%	Não possui	25%
APLICAÇÃO INICIAL	100,00	1.000.000,00	1.000.000,00	100.000,00
APLICAÇÕES ADICIONAIS	50,00	1.000.000,00	1.000.000,00	10.000,00
RESGATE MÍNIMO	50,00	-	0,00	10.000,00
SALDO MÍNIMO	50,00	1.000.000,00	1.000.000,00	100.000,00
CARÊNCIA	Não possui	Não possui	4 ANOS	4 anos
CRÉDITO DO RESGATE	D+0 (No mesmo dia da solicitação)	D+30 (trinta dias seguinte a solicitação)	D+1 (No dia seguinte a solicitação)	D+1 (No dia seguinte a solicitação)
RISCO DE MERCADO*	1 - Muito baixo	3 - Médio	4 - Alto	4 - Alto
ENQUADRAMENTO LEGAL	FI de Renda Fixa - Art. 7º, IV, a (40% e 20% por fundo)	FI de Renda Fixa - Art. 7º, IV, a (40% e 20% por fundo)	FI de Renda Fixa - Art. 7º, IV, a (40% e 20% por fundo)	FI Multimercado - aberto Art. 8º, III (10%)

* Definição da Instituição financeira. Quanto mais próximo do 5, maior o risco de mercado.

INFORMAÇÕES	CONQUEST FUNDO DE INVESTIMENTO EM PARTICIPAÇÕES	AQUILLA FUNDO DE INVESTIMENTO IMOBILIÁRIO		
CNPJ	10.625.626/0001-47	13.555.918/0001-49		
SEGMENTO	Renda Variável	Renda Variável		
CLASSIFICAÇÃO				
ÍNDICE	IBOV	IBOV		
PÚBLICO ALVO	Investidores qualificados	Investidores Qualificados		
ADMINISTRADOR	FOCO DTVM	AQUILLA ASSET MANAGEMENT LTDA.		
GESTOR	Roma Asset Management Ltda	AQUILLA ASSET MANAGEMENT LTDA.		
CUSTODIANTE	Banco Itaú Unibanco S.A.	Banco Itaú Unibanco S.A		
DISTRIBUIDOR	FOCO DTVM	FOCO DTVM		
AUDITORIA	Foco DTVM Ltda	Foco DTVM Ltda		
DATA DE INÍCIO	12/08/2009	15/08/2011		
TAXA DE ADMINISTRAÇÃO	1,10% a.a.	1,50% a.a.		
TAXA DE PERFORMANCE	20%/ IPCA			
APLICAÇÃO INICIAL				
APLICAÇÕES ADICIONAIS				
RESGATE MÍNIMO				
SALDO MÍNIMO				
CARÊNCIA	Indefinido	Não determinado		
CRÉDITO DO RESGATE	Não Especificado	Não Especificado		
RISCO DE MERCADO*	4 - Alto	4 - Alto		
ENQUADRAMENTO LEGAL	FI em Participações - fechado - Art. 8º, IV, a (5%)	FI Imobiliário - Art. 8º, IV, b (5%)		

* Definição da Instituição financeira. Quanto mais próximo do 5, maior o risco de mercado.

INFORMAÇÕES	POUPANÇA - CAIXA
DESCRIÇÃO	<p>A poupança é o investimento mais popular e tradicional do país devido, principalmente, a sua simplicidade de aplicação e de resgate. Não é necessário ser correntista de uma Instituição Financeira, para se abrir uma conta poupança. É uma aplicação segura e suas regras de funcionamento são estipuladas pelo Banco Central, por isso existe uma padronização de taxas e de funcionamento em todas as instituições financeiras. É um investimento seguro para os poupadores e conta com a garantia do Fundo Garantidor de Crédito – FGC até a quantia de R\$ 250.000,00 por Instituição Financeira</p>
BENCHMARK	<p>Taxa Selic acima de 8,5% ao ano: TR + 0,5% a.m. Taxa Selic igual ou abaixo de 8,5% ao ano: TR + 70% da Taxa Selic.</p>
MOVIMENTAÇÃO FINANCEIRA	<p>Não existe valor mínimo para aplicação e Resgate. Algumas Instituições Financeiras estabelecem valores mínimos, mas para depósitos programados.</p>
ADMINISTRADOR	<p>O rendimento é pago após o depósito completar 30 dias de aplicação. Quando os depósitos de poupança acontecem nos dias 29, 30, 31, o próprio sistema define como data base o dia primeiro do mês seguinte.</p>
CARÊNCIA	<p>As aplicações vinculadas ao CDI possuem liquidez diária e prazo mínimo de 01 dia. Não tem carência</p>
CRÉDITO DO RESGATE	<p>É permitido o resgate parcial a qualquer momento, e em qualquer valor. Na data do vencimento da aplicação, o montante acumulado será creditado em conta automaticamente, já deduzido o imposto de renda.</p>
RISCO DE MERCADO*	<p>1 - Muito baixo</p>
ENQUADRAMENTO LEGAL	<p>Depósito Poupança - Art. 7º, VI, b (15%)</p>

* Definição da Instituição financeira. Quanto mais próximo do 5, maior o risco de mercado.

4.1 - MOVIMENTAÇÃO DA CARTEIRA - RF - CAIXA ECONÔMICA FEDERAL

CAIXA FI BRASIL IDKA IPCA 2 A						
1	SALDO INICIAL (R\$)	Aportes (R\$)	Resgates (R\$)	Rentabilidade (R\$)	SALDO FINAL (R\$)	Taxa de Retorno
JULHO	2.990.044,20	-	-	24.792,74	3.014.836,94	0,822%
AGOSTO	3.014.836,94	684.000,00	-	25.722,57	3.724.559,51	0,691%
SETEMBRO	3.724.559,51	1.141.860,50	-	3.860,43	4.870.280,44	0,079%
OUTUBRO	4.870.280,44	605.000,00	-	8.583,84	5.483.864,28	0,157%
NOVEMBRO	5.483.864,28	205.000,00	980.000,00	65.267,62	4.774.131,90	1,367%
DEZEMBRO	4.774.131,90	300.000,00	-	79.893,01	5.154.024,91	1,550%

CAIXA BRASIL IMA - B TÍTULOS PÚBLICOS						
2	SALDO INICIAL (R\$)	Aportes (R\$)	Resgates (R\$)	Rentabilidade (R\$)	SALDO FINAL (R\$)	Taxa de Retorno
JULHO	6.467.035,72	-	130.000,00	281.433,84	6.618.469,56	4,252%
AGOSTO	6.618.469,56	-	-	121.143,75	6.497.325,81	-1,865%
SETEMBRO	6.497.325,81	-	-	99.624,67	6.397.701,14	-1,557%
OUTUBRO	6.397.701,14	370.000,00	-	11.911,52	6.779.612,66	0,176%
NOVEMBRO	6.779.612,66	-	-	134.811,34	6.914.424,00	1,950%
DEZEMBRO	6.914.424,00	-	3.000.000,00	309.197,27	4.223.621,27	7,321%

CAIXA BRASIL IMA - B 5 TÍTULO PÚBLICO						
3	SALDO INICIAL (R\$)	Aportes (R\$)	Resgates (R\$)	Rentabilidade (R\$)	SALDO FINAL (R\$)	Taxa de Retorno
JULHO	6.372.770,13	-	-	62.044,68	6.434.814,81	0,964%
AGOSTO	6.434.814,81	-	990.000,00	24.887,67	5.469.702,48	0,455%
SETEMBRO	5.469.702,48	-	-	8.712,72	5.460.989,76	-0,160%
OUTUBRO	5.460.989,76	-	970.000,00	11.002,91	4.501.992,67	0,244%
NOVEMBRO	4.501.992,67	-	450.000,00	52.726,16	4.104.718,83	1,285%
DEZEMBRO	4.104.718,83	300.000,00	860.000,00	71.041,75	3.615.760,58	1,965%

CAIXA FI BRASIL IRF - M 1 TP RF						
4	SALDO INICIAL (R\$)	Aportes (R\$)	Resgates (R\$)	Rentabilidade (R\$)	SALDO FINAL (R\$)	Taxa de Retorno
JULHO	978.225,67	220.000,00	- 445.000,00	2.257,93	755.483,60	0,299%
AGOSTO	755.483,60	-	-	728,84	756.212,44	0,096%
SETEMBRO	756.212,44	-	-	1.008,26	757.220,70	0,133%
OUTUBRO	757.220,70	-	-	1.082,04	758.302,74	0,143%
NOVEMBRO	758.302,74	637.000,00	-	2.165,59	1.397.468,33	0,155%
DEZEMBRO	1.397.468,33	4.123.500,00	-	5.929,05	5.526.897,38	0,107%

FIC FI CAIXA BRASIL GESTÃO ESTRATÉGICA RF						
5	SALDO INICIAL (R\$)	Aportes (R\$)	Resgates (R\$)	Rentabilidade (R\$)	SALDO FINAL (R\$)	Taxa de Retorno
JULHO	3.316.719,00	242.000,00	-	33.848,57	3.592.567,57	0,942%
AGOSTO	3.592.567,57	-	-	20.016,29	3.572.551,28	-0,560%
SETEMBRO	3.572.551,28	-	-	17.975,60	3.554.575,68	-0,506%
OUTUBRO	3.554.575,68	-	-	3.832,23	3.550.743,45	-0,108%
NOVEMBRO	3.550.743,45	205.000,00	-	29.406,21	3.785.149,66	0,777%
DEZEMBRO	3.785.149,66	673.500,00	-	50.714,33	4.509.363,99	1,125%

POUPANÇA - CAIXA						
6	SALDO INICIAL (R\$)	Aportes (R\$)	Resgates (R\$)	Rentabilidade (R\$)	SALDO FINAL (R\$)	Taxa de Retorno
JULHO	676,19	-	-	1,17	677,36	0,173%
AGOSTO	677,36	-	-	0,88	678,24	0,130%
SETEMBRO	678,24	-	-	0,79	679,03	0,116%
OUTUBRO	679,03	-	-	0,79	679,82	0,116%
NOVEMBRO	679,82	-	-	0,79	680,61	0,116%
DEZEMBRO	680,61	-	-	0,79	681,40	0,116%

CAIXA BRASIL IRF - M 1 + TÍTULO PÚBLICO						
7	SALDO INICIAL (R\$)	Aportes (R\$)	Resgates (R\$)	Rentabilidade (R\$)	SALDO FINAL (R\$)	Taxa de Retorno
JULHO	-	-	-	-	-	-
AGOSTO	-	-	-	-	-	-
SETEMBRO	-	1.141.860,50	-	4.110,02	1.145.970,52	0,359%
OUTUBRO	1.145.970,52	-	-	6.427,37	1.139.543,15	-0,564%
NOVEMBRO	1.139.543,15	-	-	4.939,85	1.144.483,00	0,432%
DEZEMBRO	1.144.483,00	-	600.000,00	32.678,68	577.161,68	5,662%

FIC FI CAIXA BRASIL RF ATIVA LONGO PRAZO						
8	SALDO INICIAL (R\$)	Aportes (R\$)	Resgates (R\$)	Rentabilidade (R\$)	SALDO FINAL (R\$)	Taxa de Retorno
JULHO	-	-	-	-	-	-
AGOSTO	-	-	-	-	-	-
SETEMBRO	-	-	-	-	-	-
OUTUBRO	-	-	-	-	-	-
NOVEMBRO	-	-	-	-	-	-
DEZEMBRO	-	1.073.000,00	-	2.304,74	1.075.304,74	0,214%

4.2 - MOVIMENTAÇÃO DA CARTEIRA - RF - BANCO DO BRASIL

BB PREVIDENCIÁRIO RENDA FIXA TÍTULOS PÚBLICOS IPCA II						
9	SALDO INICIAL (R\$)	Aportes (R\$)	Resgates (R\$)	Rentabilidade (R\$)	SALDO FINAL (R\$)	Taxa de Retorno
JULHO	365.298,91	-	-	267,77	365.566,68	0,073%
AGOSTO	365.566,68	-	-	657,39	366.224,07	0,180%
SETEMBRO	366.224,07	-	366.302,26	78,19	-	-
OUTUBRO	-	-	-	-	-	-
NOVEMBRO	-	-	-	-	-	-
DEZEMBRO	-	-	-	-	-	-

BB PREVIDENCIÁRIO RF PERFIL FIC FI						
10	SALDO INICIAL (R\$)	Aportes (R\$)	Resgates (R\$)	Rentabilidade (R\$)	SALDO FINAL (R\$)	Taxa de Retorno
JULHO	822.323,58	-	-	1.941,08	824.264,66	0,235%
AGOSTO	824.264,66	-	-	1.493,64	825.758,30	0,181%
SETEMBRO	825.758,30	-	-	198,36	825.956,66	0,024%
OUTUBRO	825.956,66	-	-	1.316,41	827.273,07	0,159%
NOVEMBRO	827.273,07	-	-	1.306,29	828.579,36	0,158%
DEZEMBRO	828.579,36	-	-	2.084,73	830.664,09	0,251%

BB PREVIDENCIÁRIO IMA B 5 FIC FI						
11	SALDO INICIAL (R\$)	Aportes (R\$)	Resgates (R\$)	Rentabilidade (R\$)	SALDO FINAL (R\$)	Taxa de Retorno
JULHO	-	-	-	-	-	-
AGOSTO	-	-	-	-	-	-
SETEMBRO	-	444.000,00	-	820,16	443.179,84	-0,185%
OUTUBRO	443.179,84	-	-	827,28	444.007,12	0,186%
NOVEMBRO	444.007,12	-	-	5.827,73	449.834,85	1,296%
DEZEMBRO	449.834,85	-	-	8.128,01	457.962,86	1,775%

4.3 - MOVIMENTAÇÃO DA CARTEIRA - RF - OUTROS BANCOS

FIC FI RF BANPARA REFERENCIADO DI LP CP						
12	SALDO INICIAL (R\$)	Aportes (R\$)	Resgates (R\$)	Rentabilidade (R\$)	SALDO FINAL (R\$)	Taxa de Retorno
JULHO	2.024.532,38	-	-	5.344,46	2.029.876,84	0,263%
AGOSTO	2.029.876,84	-	-	5.671,43	2.035.548,27	0,279%
SETEMBRO	2.035.548,27	-	2.040.214,70	4.666,43	-	-
OUTUBRO	-	-	-	-	-	-
NOVEMBRO	-	-	-	-	-	-
DEZEMBRO	-	-	-	-	-	-

CATÂNIA RENDA FIXA LONGO PRAZO						
13	SALDO INICIAL (R\$)	Aportes (R\$)	Resgates (R\$)	Rentabilidade (R\$)	SALDO FINAL (R\$)	Taxa de Retorno
JULHO	4.748.039,22	-	-	9.900,58	4.738.138,64	-0,209%
AGOSTO	4.738.138,64	-	-	8.610,70	4.729.527,94	-0,182%
SETEMBRO	4.729.527,94	-	-	7.830,70	4.721.697,24	-0,166%
OUTUBRO	4.721.697,24	-	-	7.820,28	4.713.876,96	-0,166%
NOVEMBRO	4.713.876,96	2.952.903,30	-	5.622,03	7.661.158,23	-0,073%
DEZEMBRO	7.661.158,23	-	-	11.815,97	7.649.342,26	-0,154%

RHODES FIC FI RENDA FIXA LONGO PRAZO						
14	SALDO INICIAL (R\$)	Aportes (R\$)	Resgates (R\$)	Rentabilidade (R\$)	SALDO FINAL (R\$)	Taxa de Retorno
JULHO	2.942.209,97	-	-	24.009,87	2.918.200,10	-0,823%
AGOSTO	2.918.200,10	-	-	9.696,60	2.908.503,50	-0,333%
SETEMBRO	2.908.503,50	-	-	9.137,07	2.899.366,43	-0,315%
OUTUBRO	2.899.366,43	-	-	7.976,09	2.891.390,34	-0,276%
NOVEMBRO	2.891.390,34	-	-	8.068,00	2.883.322,34	-0,280%
DEZEMBRO	2.883.322,34	-	2.880.268,82	3.053,52	-	-0,106%



4.4 - MOVIMENTAÇÃO DA CARTEIRA - RF - RENDA VARIÁVEL

AQUILLA FUNDO DE INVESTIMENTO IMOBILIÁRIO						
15	SALDO INICIAL (R\$)	Aportes (R\$)	Resgates (R\$)	Rentabilidade (R\$)	SALDO FINAL (R\$)	Taxa de Retorno
JULHO	515.073,38	-	-	926,18	514.147,20	-0,180%
AGOSTO	514.147,20	-	-	1.280,62	512.866,58	-0,249%
SETEMBRO	512.866,58	-	-	270,31	512.596,27	-0,053%
OUTUBRO	512.596,27	-	-	9.682,45	522.278,72	1,889%
NOVEMBRO	522.278,72	-	-	2.668,29	519.610,43	-0,511%
DEZEMBRO	519.610,43	-	-	823,68	518.786,75	-0,159%

AUSTRO MULTIPAR FIC FIM CP						
16	SALDO INICIAL (R\$)	Aportes (R\$)	Resgates (R\$)	Rentabilidade (R\$)	SALDO FINAL (R\$)	Taxa de Retorno
JULHO	2.183.537,42	-	-	7.702,82	2.175.834,60	-0,353%
AGOSTO	2.175.834,60	-	-	6.764,21	2.169.070,39	-0,311%
SETEMBRO	2.169.070,39	-	-	6.415,04	2.162.655,35	-0,296%
OUTUBRO	2.162.655,35	-	-	6.394,81	2.156.260,54	-0,296%
NOVEMBRO	2.156.260,54	-	-	6.105,32	2.150.155,22	-0,283%
DEZEMBRO	2.150.155,22	-	-	6.310,63	2.143.844,59	-0,293%

FIC FIA CAIXA BRASIL AÇÕES LIVRE						
17	SALDO INICIAL (R\$)	Aportes (R\$)	Resgates (R\$)	Rentabilidade (R\$)	SALDO FINAL (R\$)	Taxa de Retorno
JULHO	1.231.592,70	-	-	76.158,99	1.307.751,69	6,184%
AGOSTO	1.307.751,69	96.000,00	-	54.586,90	1.349.164,79	-4,174%
SETEMBRO	1.349.164,79	-	-	33.343,35	1.315.821,44	-2,471%
OUTUBRO	1.315.821,44	-	-	9.395,65	1.325.217,09	0,714%
NOVEMBRO	1.325.217,09	400.000,00	-	169.780,76	1.894.997,85	12,812%
DEZEMBRO	1.894.997,85	-	-	122.940,87	2.017.938,72	6,488%

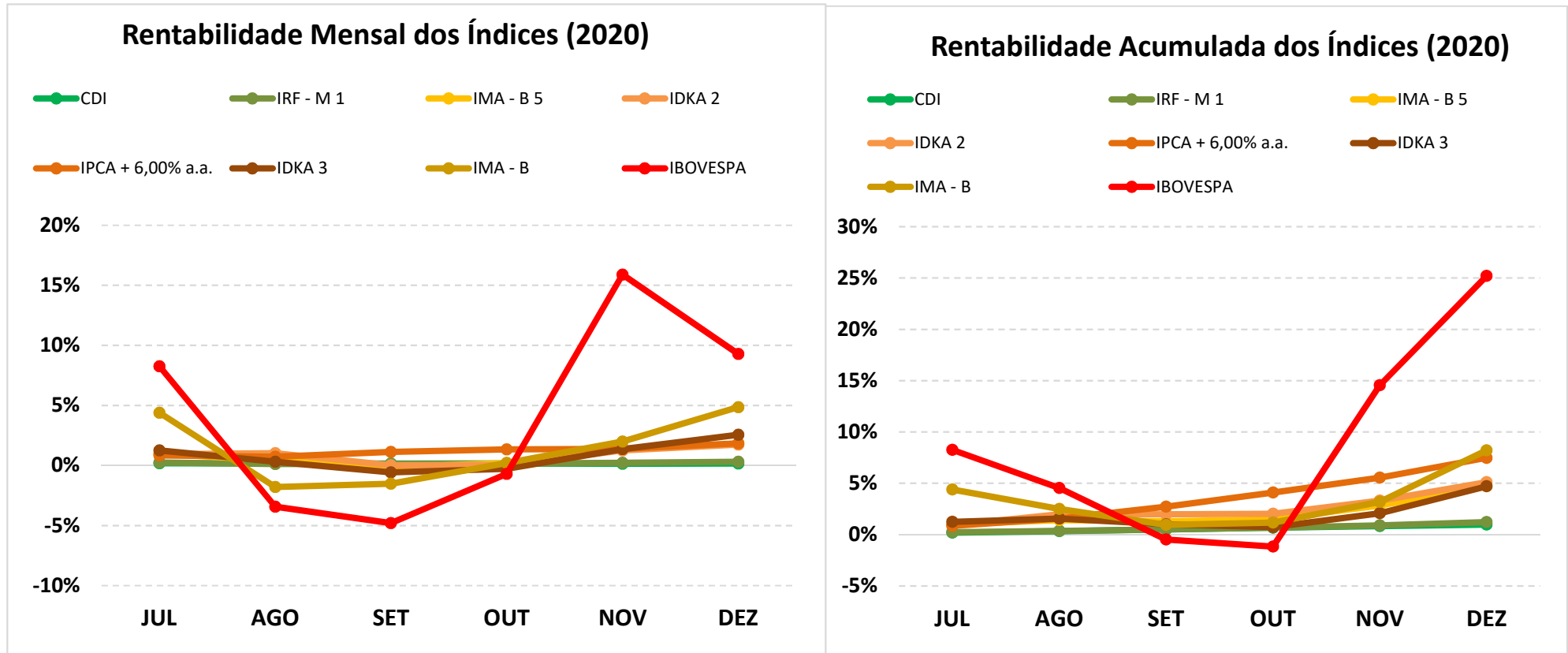
CONQUEST FUNDO DE INVESTIMENTO EM PARTICIPAÇÕES						
18	SALDO INICIAL (R\$)	Aportes (R\$)	Resgates (R\$)	Rentabilidade (R\$)	SALDO FINAL (R\$)	Taxa de Retorno
JULHO	1.484.275,57	-	-	441,58	1.483.833,99	-0,030%
AGOSTO	1.483.833,99	-	-	412,43	1.483.421,56	-0,028%
SETEMBRO	1.483.421,56	-	-	549,00	1.482.872,56	-0,037%
OUTUBRO	1.482.872,56	-	-	811,69	1.482.060,87	-0,055%
NOVEMBRO	1.482.060,87	-	-	6.065,09	1.475.995,78	-0,409%
DEZEMBRO	1.475.995,78	-	-	439,59	1.475.556,19	-0,030%

FI CAIXA INDEXA BOLSA AMERICANA MULT LP						
19	SALDO INICIAL (R\$)	Aportes (R\$)	Resgates (R\$)	Rentabilidade (R\$)	SALDO FINAL (R\$)	Taxa de Retorno
JULHO	535.798,95	-	-	30.183,31	565.982,26	5,633%
AGOSTO	565.982,26	-	-	39.332,57	605.314,83	6,949%
SETEMBRO	605.314,83	-	-	30.728,51	574.586,32	-5,076%
OUTUBRO	574.586,32	-	-	14.415,44	560.170,88	-2,509%
NOVEMBRO	560.170,88	-	-	59.723,53	619.894,41	10,662%
DEZEMBRO	619.894,41	450.000,00	-	27.386,73	1.097.281,14	4,418%

5-TABELA DE RENTABILIDADE

INVESTIMENTOS	JUL	AGO	SET	OUT	NOV	DEZ	ACUMULADO
BB PREVIDENCIÁRIO RF PERFIL FIC FI	0,24%	0,18%	0,02%	0,16%	0,16%	0,25%	1,01%
BB PREVIDENCIÁRIO RENDA FIXA TÍTULOS PÚBLICOS IPCA II	0,07%	0,18%	0,00%	0,00%	0,00%	0,00%	0,25%
BB PREVIDENCIÁRIO IMA B 5 FIC FI	0,97%	0,37%	-0,15%	0,19%	1,31%	1,81%	4,56%
CAIXA FI BRASIL IRF - M 1 TP RF	0,24%	0,10%	0,13%	0,14%	0,22%	0,28%	1,12%
CAIXA FI BRASIL IDKA IPCA 2 A	0,83%	0,79%	0,04%	0,15%	1,22%	1,65%	4,76%
CAIXA BRASIL IMA - B 5 TÍTULO PÚBLICO	0,97%	0,39%	-0,16%	0,18%	1,29%	1,82%	4,57%
FIC FI CAIXA BRASIL GESTÃO ESTRATÉGICA RF	0,98%	-0,56%	-0,50%	-0,11%	0,82%	1,32%	1,95%
CAIXA BRASIL IRF - M 1 + TÍTULO PÚBLICO	1,50%	-1,18%	-0,98%	-0,56%	0,43%	3,04%	2,20%
CAIXA BRASIL IMA - B TÍTULOS PÚBLICOS	4,38%	-1,83%	-1,53%	0,19%	1,99%	4,84%	8,09%
FI CAIXA INDEXA BOLSA AMERICANA MULT LP	5,63%	6,95%	-5,08%	-2,51%	10,66%	3,14%	19,32%
FIC FIA CAIXA BRASIL AÇÕES LIVRE	6,18%	-4,09%	-2,47%	0,71%	11,85%	6,49%	19,14%
FIC FI CAIXA BRASIL RF ATIVA LONGO PRAZO	0,93%	-0,35%	-0,59%	-0,12%	0,68%	1,00%	1,56%
FIC FI RF BANPARA REFERENCIADO DI LP CP	0,26%	0,28%	0,25%	0,16%	0,17%	0,17%	1,30%
CATÂNIA RENDA FIXA LONGO PRAZO	-0,21%	-0,18%	-0,17%	-0,17%	-0,16%	-0,15%	-1,04%
RHODES FIC FI RENDA FIXA LONGO PRAZO	-0,82%	-0,33%	-0,31%	-0,28%	-0,28%	-0,11%	-2,11%
AUSTRO MULTIPAR FIC FIM CP	-0,35%	-0,31%	-0,30%	-0,30%	-0,28%	-0,29%	-1,82%
CONQUEST FUNDO DE INVESTIMENTO EM PARTICIPAÇÕES	-0,03%	-0,03%	-0,04%	-0,05%	-0,41%	-0,03%	-0,59%
AQUILLA FUNDO DE INVESTIMENTO IMOBILIÁRIO	-0,18%	-0,25%	-0,05%	1,89%	-0,51%	-0,17%	0,71%
POUPANÇA - CAIXA	0,13%	0,13%	0,12%	0,12%	0,12%	0,12%	0,74%
CDI	0,19%	0,16%	0,16%	0,16%	0,15%	0,16%	0,98%
IRF - M 1	0,24%	0,12%	0,15%	0,16%	0,23%	0,31%	1,21%
IMA - B 5	0,99%	0,43%	-0,12%	0,20%	1,32%	1,83%	4,72%
IDKA 2	0,94%	1,03%	0,02%	0,04%	1,25%	1,73%	5,10%
IPCA + 6,00% a.a.	0,85%	0,73%	1,13%	1,35%	1,38%	1,84%	7,48%
IDKA 3	1,25%	0,32%	-0,57%	-0,27%	1,36%	2,56%	4,71%
IMA - B	4,39%	-1,80%	-1,51%	0,21%	2,00%	4,85%	8,21%
IBOVESPA	8,27%	-3,44%	-4,80%	-0,69%	15,90%	9,30%	25,21%

GRÁFICO COMPARATIVO DE RENTABILIDADE DOS ÍNDICES

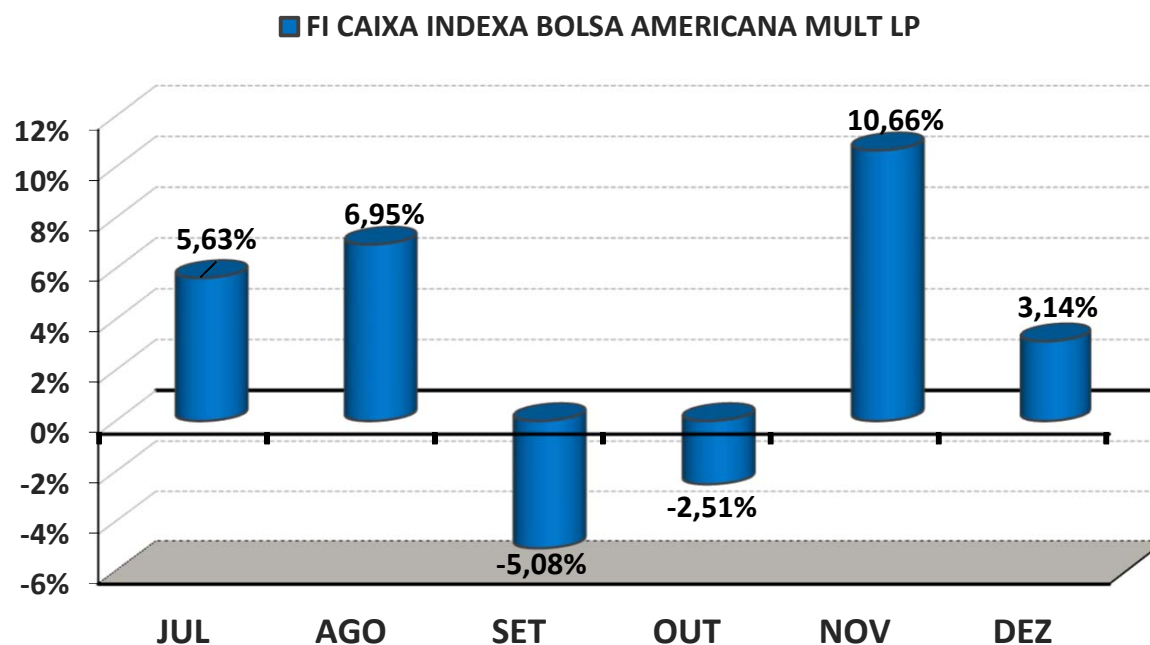


5.1-MELHOR DESEMPENHO SEMESTRAL DOS INVESTIMENTOS

COMPORTAMENTO MENSAL

FUNDO DE INVESTIMENTO	JUL	AGO	SET	OUT	NOV	DEZ
FI CAIXA INDEXA BOLSA AMERICANA MULT LP	5,63%	6,95%	-5,08%	-2,51%	10,66%	3,14%

Comportamento MENSAL no Semestre



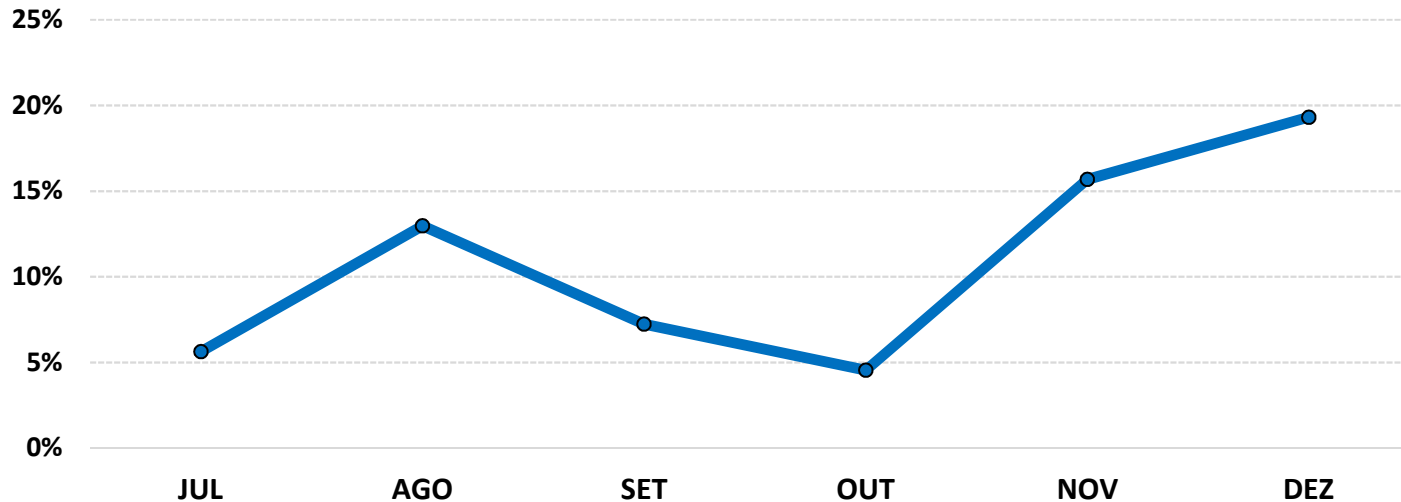
5.1-MELHOR DESEMPENHO ACUMULADO SEMESTRAL DOS INVESTIMENTOS

COMPORTAMENTO ACUMULADO

FUNDO DE INVESTIMENTO	JUL	AGO	SET	OUT	NOV	DEZ
FI CAIXA INDEXA BOLSA AMERICANA MULT LP	5,63%	12,97%	7,24%	4,54%	15,69%	19,32%

Comportamento ACUMULADO no Semestre

FI CAIXA INDEXA BOLSA AMERICANA MULT LP

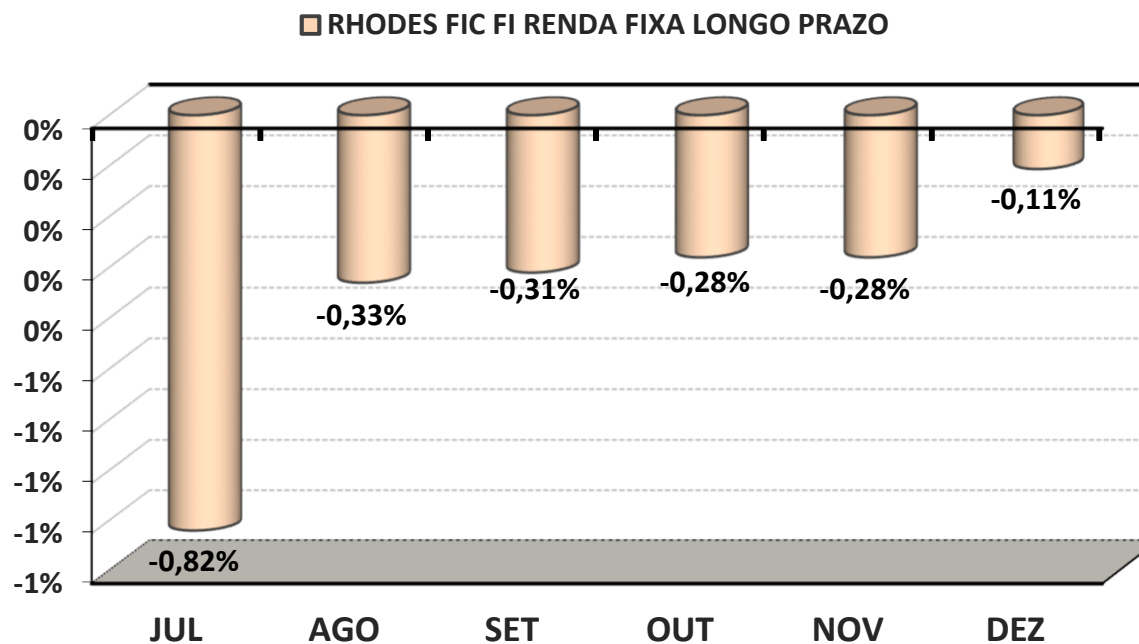


5.2-PIOR DESEMPENHO SEMESTRAL DOS INVESTIMENTOS

COMPORTAMENTO MENSAL

FUNDO DE INVESTIMENTO	JUL	AGO	SET	OUT	NOV	DEZ
RHODES FIC FI RENDA FIXA LONGO PRAZO	-0,82%	-0,33%	-0,31%	-0,28%	-0,28%	-0,11%

Comportamento MENSAL no Semestre



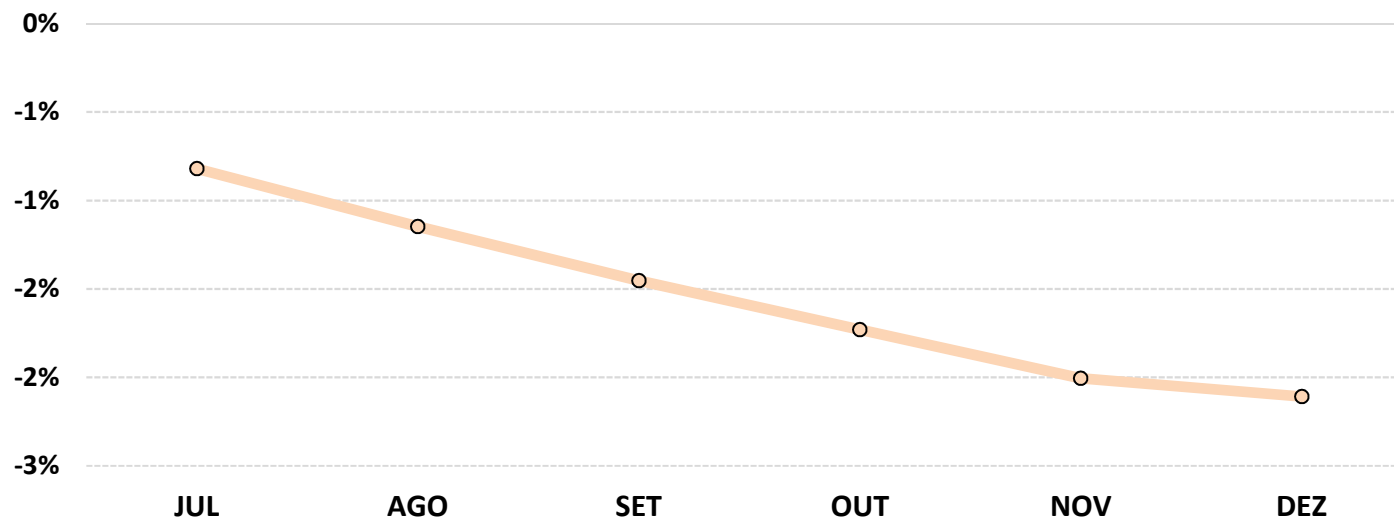
5.2-PIOR DESEMPENHO SEMESTRAL DOS INVESTIMENTOS

COMPORTAMENTO ACUMULADO

FUNDO DE INVESTIMENTO	JUL	AGO	SET	OUT	NOV	DEZ
RHODES FIC FI RENDA FIXA LONGO PRAZO	-0,82%	-1,15%	-1,45%	-1,73%	-2,00%	-2,11%

Comportamento ACUMULADO no Semestre

○ RHODES FIC FI RENDA FIXA LONGO PRAZO



6-ANÁLISE DA CARTEIRA DE INVESTIMENTO - 2º SEMESTRE - 2020

	JUL	AGO	SET	OUT	NOV	DEZ
MENSAL	1,29%	-0,33%	-0,54%	0,02%	1,34%	1,70%
CDI	0,19%	0,16%	0,16%	0,16%	0,15%	0,16%
IBOVESPA	8,27%	-3,44%	-4,80%	-0,69%	15,90%	9,30%
META ATUARIAL	0,84%	0,72%	1,12%	1,34%	1,37%	1,83%

	JUL	AGO	SET	OUT	NOV	DEZ
ACUMULADO DO SEMESTRE	1,29%	0,95%	0,40%	0,42%	1,76%	3,49%
CDI	0,19%	0,35%	0,51%	0,67%	0,82%	0,98%
IBOVESPA	8,27%	4,55%	-0,47%	-1,16%	14,56%	25,21%
META ATUARIAL	0,84%	1,56%	2,69%	4,07%	5,49%	7,41%

RENTABILIDADE ACUMULADA DO SEMESTRE DO IPMR:

R\$ 1.343.201,04

META ATUARIAL ACUMULADA DO SEMESTRE:

R\$ 2.735.311,71

DEFASAGEM PARA O CUMPRIMENTO DA META ATUARIAL:

R\$ (1.392.110,67)

7-CONCLUSÃO

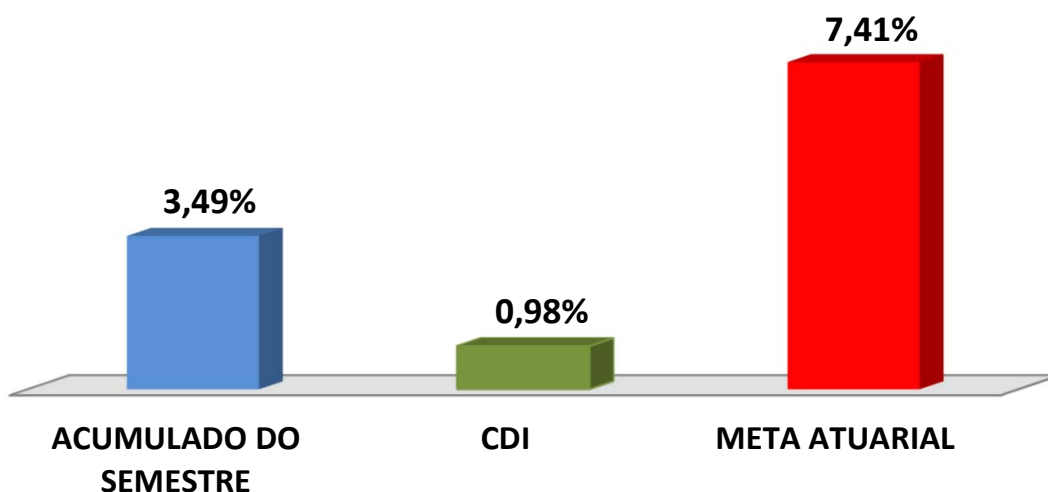
Atendendo o Art. 3, III, da Portaria MPS 519, detalhado na página 3 deste relatório, segue uma análise do desempenho da Carteira de Investimento do IPMR, no 2º Semestre/2020, analisando rentabilidade, risco das operações e aderência ao PAI/2020.

7.1.-RENTABILIDADE DA CARTEIRA SEMESTRAL

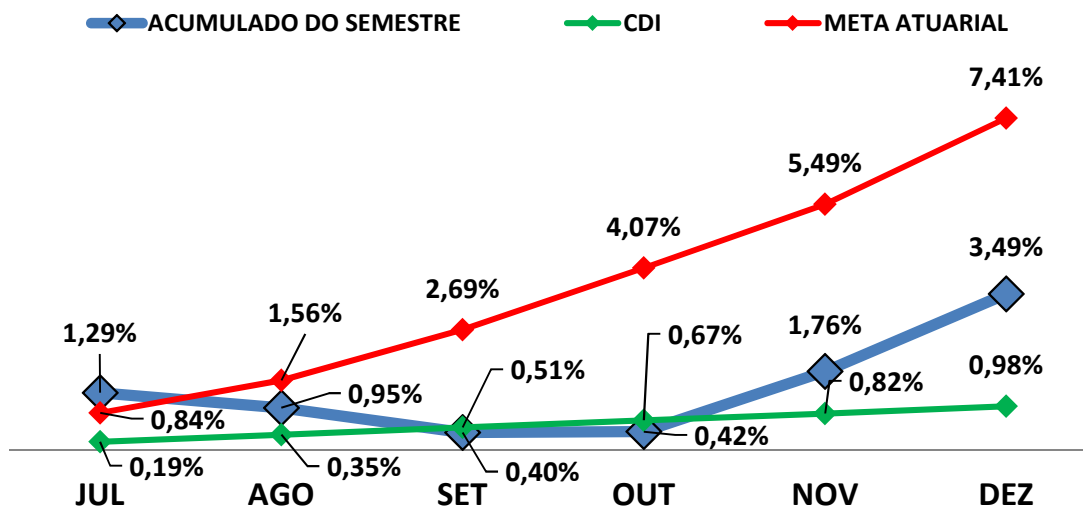
A Carteira de Investimentos do IPMR, apresenta-se com uma rentabilidade acumulada no semestre de 3,49% a.a., enquanto o indicador de desempenho do mercado (CDI), obteve um rendimento acumulado no semestre de 0,98% a.a., ou seja, uma carteira que alcançou no período, uma rentabilidade de 354,65% sobre o índice de referência do mercado.

GRÁFICO DA RENTABILIDADE DA CARTEIRA X META ATUARIAL

Rentabilidade Acumulada no Semestre



Rentabilidade Acumulada no Semestre

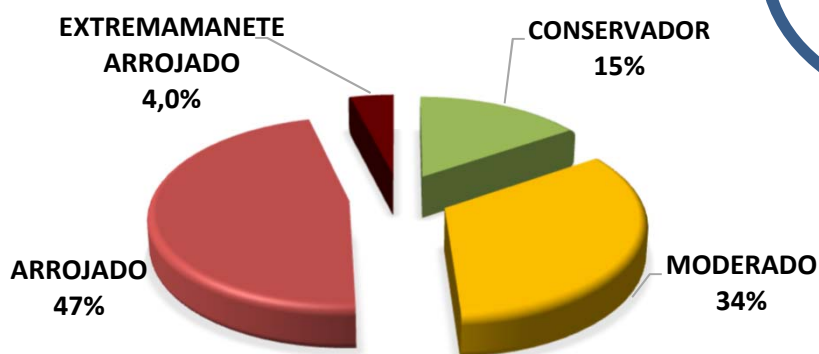


7.2-META ATUARIAL

Enquanto a rentabilidade acumulada no semestre do IPMR é de 3,49% a.a., a Meta Atuarial acumulada no mesmo período é de 7,41%, representando 47,07% sobre a Meta Atuarial.

7.3-PERFIL DE RISCO DO INVESTIDOR

PERFIL DOS INVESTIMENTOS



PERFIL 7
 ARROJADO COM
 TENDÊNCIA
 CONSERVADORA

Descrição do Perfil de Investidor

Objetivo do perfil

Perfil que tem o objetivo de buscar ganhos acima da inflação, mas protegendo uma pequena parte da carteira, das oscilações de mercado. A carteira possui uma grande concentração de ativos moderados e arrojados. Para investidores que possuem obrigações de longo prazo (como Planos de Previdência) é um perfil indicado.

Comportamento da carteira

A carteira com perfil ARROJADO COM TENDÊNCIA CONSERVADORA, busca investimentos que rentabilizam acima da inflação, mas que podem apresentar rentabilidades negativas no curto prazo. Para proteção de parte dos recursos, investe também em ativos conservadores. Apesar de possuir ativos que podem rentabilizar negativo em um mês, esses mesmos ativos podem oferecer ganhos mais vultuosos no médio e longo prazo. Esse tipo de perfil busca o cumprimento da Meta Atuarial, mas protegendo parte dos recursos das oscilações de mercado.

Classificação de Perfil de Investidor - Metodologia Atuarial Consultoria

CONSERVADOR	1	EXTREMAMENTE CONSERVADOR
	2	CONSERVADOR
	3	CONSERVADOR COM TENDÊNCIA MODERADA
MODERADO	4	MODERADO COM TENDÊNCIA CONSERVADORA
	5	MODERADO
	6	MODERADO COM TENDÊNCIA ARROJADA
ARROJADO	7	ARROJADO COM TENDÊNCIA CONSERVADORA
	8	ARROJADO COM TENDÊNCIA MODERADA
	9	ARROJADO
	10	EXTREMAMENTE ARROJADO

7.4-AVALIAÇÃO DE DESEMPENHO NO 2º SEMESTRE

No 1º trimestre e 2º trimestre, o RPPS optou por uma carteira com perfil 8 - Arrojado com Tendência Moderada. Por conta da paralisação da atividade econômica, decorrente da pandemia de COVID-19, a carteira sentiu os efeitos da forte crise econômica mundial. Além disso, a redução no VALOR DA COTA do Fundo RHODES FIC FI RENDA FIXA LONGO PRAZO, em ABRIL/2020, afetou de forma considerável o desempenho da carteira de investimentos. Dessa forma, o RPPS, acabou finalizando o 1º semestre/2020, distante da Meta Atuarial.

As orientações e análises efetuadas seguem as disposições estabelecidas na **Resolução CMN 3.922/10**, alterada pela **Resolução CMN 4.695/2018**, tendo presente as condições de segurança, rentabilidade, solvência, liquidez, motivação, adequação as obrigações previdenciárias e transparência.

É o Relatório.



Igor França Garcia
Atuário MIBA/RJ 1.659

Certificação de Especialista em Investimento - CEA
Consultor de Investimentos credenciado pela CVM