

**RELATÓRIO TRIMESTRAL - 1/2015**

**20/04/2015**

**Regime Próprio de Previdência Social do município de  
Redenção - PA  
IPMR**

**Prezado(a) Diretor(a) Executivo(a), Sr(a). Wellington Gonçalves da Silva;**

Atendendo a necessidade do Instituto Previdenciário quanto a Política anual de Investimentos e a Meta Atuarial, enviamos o Relatório Trimestral dos investimentos, referente ao 1º TRIMESTRE, sobre o desempenho das rentabilidades e os riscos das aplicações financeiras do Redenção - PA.

Este relatório vem atender o **Inciso V, do Art. 3º da Portaria MPS 519/2011**, que exige a elaboração de **Relatórios Trimestrais**, para acompanhamento dos riscos e desempenho das aplicações financeiras.

*Art. 3. V – Elaborar relatórios detalhados, no mínimo, trimestralmente, sobre a rentabilidade, os riscos das diversas modalidades de operações realizadas nas aplicações dos recursos dos RPPS e a aderência à política anual de investimentos e suas revisões e submetê-las as instâncias superiores de deliberação e controle.*

**RESUMO DO REGULAMENTO DOS FUNDOS DE INVESTIMENTO**

INFORMAÇÕES	CAIXA FI BRASIL IRF – M 1 TÍTULOS PÚBLICOS RF	CAIXA FI BRASIL TÍTULOS PÚBLICOS RF	CAIXA FI BRASIL IMA B 5 TÍTULOS PÚBLICOS	BB PREVIDENCIÁRIO RENDA FIXA TÍTULOS PÚBLICOS IPCA II
<b>CNPJ</b>	10.740.670/0001-06	05.164.356/0001-84	11.060.913/0001-10	19.303.794/0001-90
<b>SEGMENTO</b>	Renda Fixa	Renda Fixa	Renda Fixa	Renda Fixa
<b>CLASSIFICAÇÃO</b>	Renda Fixa Índices	Renda Fixa	Renda Fixa Índices	Renda Fixa índice
<b>ÍNDICE</b>	<b>IRF – M 1</b>	<b>CDI</b>	<b>IMA – B 5</b>	<b>IDKA 3</b>
<b>PÚBLICO ALVO</b>	Investidores Qualificados	Regime Próprio de Previdência Social	Investidores Qualificados	Investidores Institucionais
<b>ADMINISTRADOR</b>	Caixa Econômica Federal	Caixa Econômica Federal	Caixa Econômica Federal	BB Gestão de Recursos DTVM s.a.
<b>GESTOR</b>	Caixa Econômica Federal	Caixa Econômica Federal	Caixa Econômica Federal	BB Gestão de Recursos DTVM s.a.
<b>CUSTODIANTE</b>	Caixa Econômica Federal	Caixa Econômica Federal	Caixa Econômica Federal	Banco do Brasil s.a.
<b>DISTRIBUIDOR</b>	Caixa Econômica Federal	Caixa Econômica Federal	Caixa Econômica Federal	Banco do Brasil s.a.
<b>AUDITORIA</b>	Ernst & Young Terco Auditores Independentes	Ernst & Young Terco Auditores Independentes	Ernst & Young Terco Auditores Independentes	Deloitte Touche Tohmatsu Auditores Independentes
<b>DATA DE INÍCIO</b>	11/05/2012	10/02/2006	09/07/2010	27/01/2014
<b>TAXA DE ADMINISTRAÇÃO</b>	0,20% a.a.	0,20% a.a.	0,20% a.a.	0,15% a.a.
<b>TAXA DE PERFORMANCE</b>	Não possui	Não possui	Não possui	Não possui
<b>APLICAÇÃO INICIAL</b>	1.000,00	1.000,00	1.000,00	300.000,00
<b>APLICAÇÕES ADICIONAIS</b>	Qualquer valor	Qualquer valor	Qualquer valor	0,00
<b>RESGATE MÍNIMO</b>	Qualquer valor	Qualquer valor	Qualquer valor	0,00
<b>SALDO MÍNIMO</b>	Qualquer valor	Qualquer valor	Qualquer valor	0,00
<b>CARÊNCIA</b>	Não possui	Não possui	Não possui	Até dia 15/08/2020
<b>CRÉDITO DO RESGATE</b>	D+0 (No mesmo dia da solicitação)	D+0 (No mesmo dia da solicitação)	D+0 (No mesmo dia da solicitação)	D+0 (No mesmo dia da solicitação)
<b>RISCO DE MERCADO *</b>	Baixo	Muito baixo	Baixo	Médio
<b>ENQUADRAMENTO LEGAL</b>	FI 100% Títulos TN - Art. 7º, I, b (100%)	FI de Renda Fixa - Art. 7º, IV, a (30% e 20% por fundo)	FI 100% Títulos TN - Art. 7º, I, b (100%)	FI 100% Títulos TN - Art. 7º, I, b (100%)

\* Definição da própria Instituição financeira

2

**RESUMO DO REGULAMENTO DOS FUNDOS DE INVESTIMENTO**

INFORMAÇÕES	BB PREVIDENCIÁRIO RENDA FIXA PERFIL	FIC AMAZONIA PERSONALIZADO RF LONG PRAZO	CONQUEST FUNDO DE INVESTIMENTO EM PARTICIPAÇÕES	AQUILLA FUNDO DE INVESTIMENTO IMOBILIÁRIO
<b>CNPJ</b>	13.077.418/0001-49	08.070.814/0001-04	10.625.626/0001-47	13.555.918/0001-49
<b>SEGMENTO</b>	Renda Fixa	Renda Fixa	Renda Variável	Renda Variável
<b>CLASSIFICAÇÃO</b>	Renda Fixa	Renda Fixa	0	0
<b>ÍNDICE</b>	<b>CDI</b>	<b>CDI</b>	<b>0</b>	<b>0</b>
<b>PÚBLICO ALVO</b>	Investidores Qualificados	Investidores qualificados	Investidores qualificados	Investidores qualificados
<b>ADMINISTRADOR</b>	BB Gestão de Recursos DTVM s.a.	CAIXA ECONÔMICA FEDERAL	Foco DTVM Ltda	Foco DTVM Ltda
<b>GESTOR</b>	BB Gestão de Recursos DTVM S.A	CAIXA ECONÔMICA FEDERAL	Aquilla Asset Management Ltda	Aquilla Asset Management Ltda
<b>CUSTODIANTE</b>	BB Gestão de Recursos DTVM s.a	Banco Bradesco SA	Banco Itaú Unibanco S.A.	Banco Itaú Unibanco S.A.
<b>DISTRIBUIDOR</b>	Banco do Brasil S.A.	Banco da Amazônia	Foco DTVM Ltda	Foco DTVM Ltda
<b>AUDITORIA</b>	Deloitte Touche Tohmatsu Auditores independentes	Terco Grant Thornton Aud. Indep.	Foco DTVM Ltda	Foco DTVM Ltda
<b>DATA DE INÍCIO</b>	28/04/2011	06/08/2007	40037	40770
<b>TAXA DE ADMINISTRAÇÃO</b>	0,20% a.a.	1,50% a.a.	1,10% a.a.	1,50% a.a.
<b>TAXA DE PERFORMANCE</b>	Não possui	Não possui	0	0
<b>APLICAÇÃO INICIAL</b>	1.000,00	10.000,00	0	0
<b>APLICAÇÕES ADICIONAIS</b>	Qualquer valor	1000,00	0	0
<b>RESGATE MÍNIMO</b>	Qualquer valor	1000,00	0	0
<b>SALDO MÍNIMO</b>	Qualquer valor	1000,00	0	0
<b>CARÊNCIA</b>	Não possui	Não possui	0	0
<b>CRÉDITO DO RESGATE</b>	D+0 (No mesmo dia da solicitação)	D+1 (No dia seguinte após a solicitação)	Não Especificado	Não Especificado
<b>RISCO DE MERCADO *</b>	Médio	Baixo	Alto	Alto
<b>ENQUADRAMENTO LEGAL</b>	FI de Renda Fixa - Art. 7º, IV, a (30% e 20% por fundo)	FI de Renda Fixa - Art. 7º, IV, a (30% e 20% por fundo)	FI em Participações - fechado - Art. 8º, V (5%)	FI Imobiliário - cotas negociadas em bolsa - Art. 8º, VI (5%)

\* Definição da própria Instituição financeira

**3**

**RESUMO DO REGULAMENTO DOS FUNDOS DE INVESTIMENTO**

<b>INFORMAÇÕES</b>	<b>CATÂNIA RENDA FIXA LONGO PRAZO</b>
<b>CNPJ</b>	17.517.779/0001-10
<b>SEGMENTO</b>	Renda Fixa
<b>CLASSIFICAÇÃO</b>	Renda Fixa Índices
<b>ÍNDICE</b>	<b>IMA - B</b>
<b>PÚBLICO ALVO</b>	Investidores qualificados
<b>ADMINISTRADOR</b>	BRS ADMINISTRAÇÃO DE RECURSOS LTDA
<b>GESTOR</b>	BRS ADMINISTRAÇÃO DE RECURSOS LTDA
<b>CUSTODIANTE</b>	POSITIVA CORRETORA DE CÂMBIO
<b>DISTRIBUIDOR</b>	POSITIVA CORRETORA DE CÂMBIO
<b>AUDITORIA</b>	CROWE HORWATH BENDORAYTES & CIA A.I.
<b>DATA DE INÍCIO</b>	41614
<b>TAXA DE ADMINISTRAÇÃO</b>	1,26% a.a.
<b>TAXA DE PERFORMANCE</b>	20% IMA B
<b>APLICAÇÃO INICIAL</b>	R\$ 1.000.000,00
<b>APLICAÇÕES ADICIONAIS</b>	R\$ 1.000.000,00
<b>RESGATE MÍNIMO</b>	R\$ -
<b>SALDO MÍNIMO</b>	R\$ 1.000.000,00
<b>CARÊNCIA</b>	R\$ -
<b>CRÉDITO DO RESGATE</b>	D+30 (Trinta dias úteis após a solicitação)
<b>RISCO DE MERCADO *</b>	Médio
<b>ENQUADRAMENTO LEGAL</b>	<b>FI Renda Fixa/Referenciados RF - Art. 7º, III, a (80% e 20% por fundo)</b>

\* Definição da própria Instituição financeira

**MOVIMENTAÇÃO DA CARTEIRA DE INVESTIMENTO**

<b>CAIXA FI BRASIL IRF – M 1 TITULOS PUBLICOS RF</b>						
	<b>SALDO INICIAL</b> (R\$)	<b>Aportes</b> (R\$)	<b>Resgates</b> (R\$)	<b>Rentabilidade</b> (R\$)	<b>SALDO FINAL</b> (R\$)	<b>Taxa de Retorno</b>
<b>JANEIRO</b>	<b>20.596.026,31</b>	-	-	216.003,51	<b>20.812.029,82</b>	<b>1,049%</b>
<b>FEVEREIRO</b>	<b>20.812.029,82</b>	-	340.000,00	148.297,00	<b>20.620.326,82</b>	<b>0,713%</b>
<b>MARÇO</b>	<b>20.620.326,82</b>	-	8.000.000,00	167.475,02	<b>12.787.801,84</b>	<b>0,812%</b>

<b>CAIXA FI BRASIL TÍTULOS PÚBLICOS RF</b>						
	<b>SALDO INICIAL</b> (R\$)	<b>Aportes</b> (R\$)	<b>Resgates</b> (R\$)	<b>Rentabilidade</b> (R\$)	<b>SALDO FINAL</b> (R\$)	<b>Taxa de Retorno</b>
<b>JANEIRO</b>	<b>6.245.487,83</b>	-	-	61.431,36	<b>6.306.919,19</b>	<b>0,984%</b>
<b>FEVEREIRO</b>	<b>6.306.919,19</b>	-	6.000.000,00	28.922,08	<b>335.841,27</b>	<b>0,459%</b>
<b>MARÇO</b>	<b>335.841,27</b>	-	-	3.224,13	<b>339.065,40</b>	<b>0,960%</b>

<b>CAIXA FI BRASIL IMA B 5 TITULOS PUBLICOS</b>						
	<b>SALDO INICIAL</b> (R\$)	<b>Aportes</b> (R\$)	<b>Resgates</b> (R\$)	<b>Rentabilidade</b> (R\$)	<b>SALDO FINAL</b> (R\$)	<b>Taxa de Retorno</b>
<b>JANEIRO</b>	<b>2.985.365,07</b>	-	-	59.651,86	<b>3.045.016,93</b>	<b>1,998%</b>
<b>FEVEREIRO</b>	<b>3.045.016,93</b>	-	3.048.300,46	3.283,53	-	<b>0,108%</b>
<b>MARÇO</b>	-	-	-	-	-	

**MOVIMENTAÇÃO DA CARTEIRA DE INVESTIMENTO**

<b>CAIXA FIC EXECUTIVO</b>						
	<b>SALDO INICIAL</b> (R\$)	<b>Aportes</b> (R\$)	<b>Resgates</b> (R\$)	<b>Rentabilidade</b> (R\$)	<b>SALDO FINAL</b> (R\$)	<b>Taxa de Retorno</b>
<b>JANEIRO</b>	<b>157.110,15</b>	-	157.174,22	64,07	-	<b>0,041%</b>
<b>FEVEREIRO</b>	-	-	-	-	-	
<b>MARÇO</b>	-	-	-	-	-	

<b>POUPANÇA CAIXA</b>						
	<b>SALDO INICIAL</b> (R\$)	<b>Aportes</b> (R\$)	<b>Resgates</b> (R\$)	<b>Rentabilidade</b> (R\$)	<b>SALDO FINAL</b> (R\$)	<b>Taxa de Retorno</b>
<b>JANEIRO</b>	<b>287.444,49</b>	-	245.000,00	1.741,42	<b>44.185,91</b>	<b>0,606%</b>
<b>FEVEREIRO</b>	<b>44.185,91</b>	-	-	259,92	<b>44.445,83</b>	<b>0,588%</b>
<b>MARÇO</b>	<b>44.445,83</b>	-	-	229,74	<b>44.675,57</b>	<b>0,517%</b>

**MOVIMENTAÇÃO DA CARTEIRA DE INVESTIMENTO**

<b>BB PREVIDENCIÁRIO RENDA FIXA TÍTULOS PÚBLICOS IPCA II</b>						
	<b>SALDO INICIAL</b> (R\$)	<b>Aportes</b> (R\$)	<b>Resgates</b> (R\$)	<b>Rentabilidade</b> (R\$)	<b>SALDO FINAL</b> (R\$)	<b>Taxa de Retorno</b>
<b>JANEIRO</b>	<b>1.092.727,22</b>	-	-	28.056,86	<b>1.120.784,08</b>	<b>2,568%</b>
<b>FEVEREIRO</b>	<b>1.120.784,08</b>	-	31.171,58	10.792,19	<b>1.100.404,69</b>	<b>0,963%</b>
<b>MARÇO</b>	<b>1.100.404,69</b>	-	-	6.683,35	<b>1.107.088,04</b>	<b>0,607%</b>

<b>BB PREVIDENCIÁRIO RENDA FIXA PERFIL</b>						
	<b>SALDO INICIAL</b> (R\$)	<b>Aportes</b> (R\$)	<b>Resgates</b> (R\$)	<b>Rentabilidade</b> (R\$)	<b>SALDO FINAL</b> (R\$)	<b>Taxa de Retorno</b>
<b>JANEIRO</b>	<b>1.497.841,88</b>	-	-	14.089,69	<b>1.511.931,57</b>	<b>0,941%</b>
<b>FEVEREIRO</b>	<b>1.511.931,57</b>	192.670,32	-	14.014,90	<b>1.718.616,79</b>	<b>0,927%</b>
<b>MARÇO</b>	<b>1.718.616,79</b>	429.450,71	-	19.616,50	<b>2.167.684,00</b>	<b>1,141%</b>

**MOVIMENTAÇÃO DA CARTEIRA DE INVESTIMENTO**

<b>FIC AMAZONIA PERSONALIZADO RF LONG PRAZO</b>						
	<b>SALDO INICIAL</b> (R\$)	<b>Aportes</b> (R\$)	<b>Resgates</b> (R\$)	<b>Rentabilidade</b> (R\$)	<b>SALDO FINAL</b> (R\$)	<b>Taxa de Retorno</b>
<b>JANEIRO</b>	<b>1.369.296,85</b>	-	-	10.902,76	<b>1.380.199,61</b>	<b>0,796%</b>
<b>FEVEREIRO</b>	<b>1.380.199,61</b>	-	1.380.000,00	7.049,59	<b>7.249,20</b>	<b>0,511%</b>
<b>MARÇO</b>	<b>7.249,20</b>	-	-	65,28	<b>7.314,48</b>	<b>0,901%</b>

<b>POUPANÇA BANPARA</b>						
	<b>SALDO INICIAL</b> (R\$)	<b>Aportes</b> (R\$)	<b>Resgates</b> (R\$)	<b>Rentabilidade</b> (R\$)	<b>SALDO FINAL</b> (R\$)	<b>Taxa de Retorno</b>
<b>JANEIRO</b>	<b>1.600.787,04</b>	-	-	9.041,27	<b>1.609.828,31</b>	<b>0,565%</b>
<b>FEVEREIRO</b>	<b>1.609.828,31</b>	-	1.610.054,00	7.537,00	<b>7.311,31</b>	<b>0,468%</b>
<b>MARÇO</b>	<b>7.311,31</b>	1.036.000,00	262.013,50	41,62	<b>781.339,43</b>	<b>0,569%</b>

<b>CATÂNIA RENDA FIXA LONGO PRAZO</b>						
	<b>SALDO INICIAL</b> (R\$)	<b>Aportes</b> (R\$)	<b>Resgates</b> (R\$)	<b>Rentabilidade</b> (R\$)	<b>SALDO FINAL</b> (R\$)	<b>Taxa de Retorno</b>
<b>JANEIRO</b>	-	-	-	-	-	
<b>FEVEREIRO</b>	-	8.000.000,00	-	20.644,88	<b>8.020.644,88</b>	<b>0,258%</b>
<b>MARÇO</b>	<b>8.020.644,88</b>	-	-	2.963,16	<b>8.023.608,04</b>	<b>0,037%</b>



**MOVIMENTAÇÃO DA CARTEIRA DE INVESTIMENTO**

<b>AQUILLA FUNDO DE INVESTIMENTO IMOBILIÁRIO</b>						
	<b>SALDO INICIAL</b> (R\$)	<b>Aportes</b> (R\$)	<b>Resgates</b> (R\$)	<b>Rentabilidade</b> (R\$)	<b>SALDO FINAL</b> (R\$)	<b>Taxa de Retorno</b>
<b>JANEIRO</b>	<b>662.727,09</b>	-	-	1.420,73	<b>661.306,36</b>	<b>-0,214%</b>
<b>FEVEREIRO</b>	<b>661.306,36</b>	-	-	929,17	<b>660.377,19</b>	<b>-0,141%</b>
<b>MARÇO</b>	<b>660.377,19</b>	-	-	1.419,55	<b>658.957,64</b>	<b>-0,215%</b>

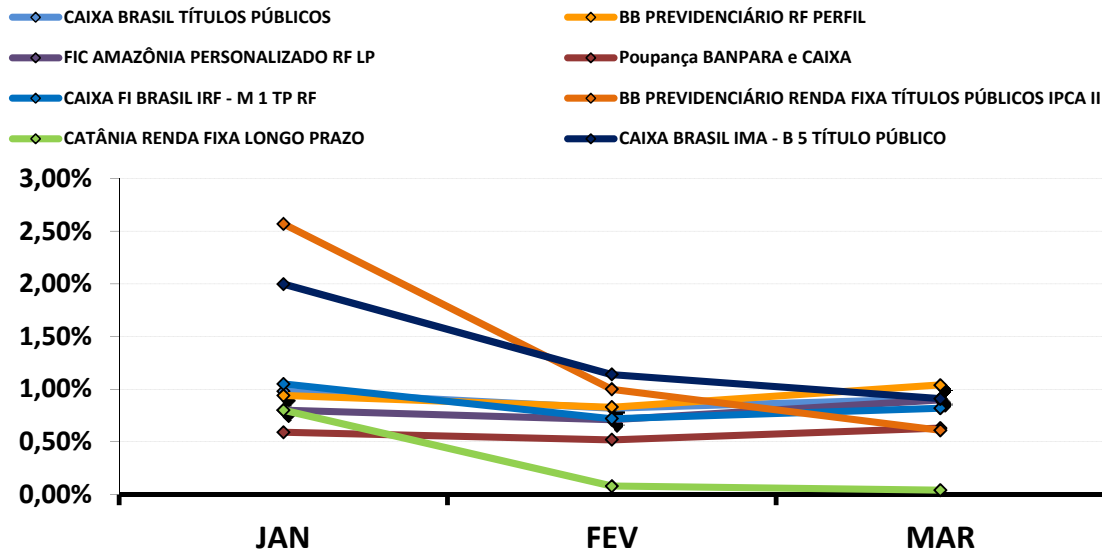
<b>CONQUEST FUNDO DE INVESTIMENTO EM PARTICIPAÇÕES</b>						
	<b>SALDO INICIAL</b> (R\$)	<b>Aportes</b> (R\$)	<b>Resgates</b> (R\$)	<b>Rentabilidade</b> (R\$)	<b>SALDO FINAL</b> (R\$)	<b>Taxa de Retorno</b>
<b>JANEIRO</b>	<b>1.888.726,72</b>	-	-	973,21	<b>1.889.699,93</b>	<b>0,052%</b>
<b>FEVEREIRO</b>	<b>1.889.699,93</b>	-	-	13.896,66	<b>1.903.596,59</b>	<b>0,735%</b>
<b>MARÇO</b>	<b>1.903.596,59</b>	-	-	1.980,72	<b>1.901.615,87</b>	<b>-0,104%</b>

**TABELA DE RENTABILIDADE**

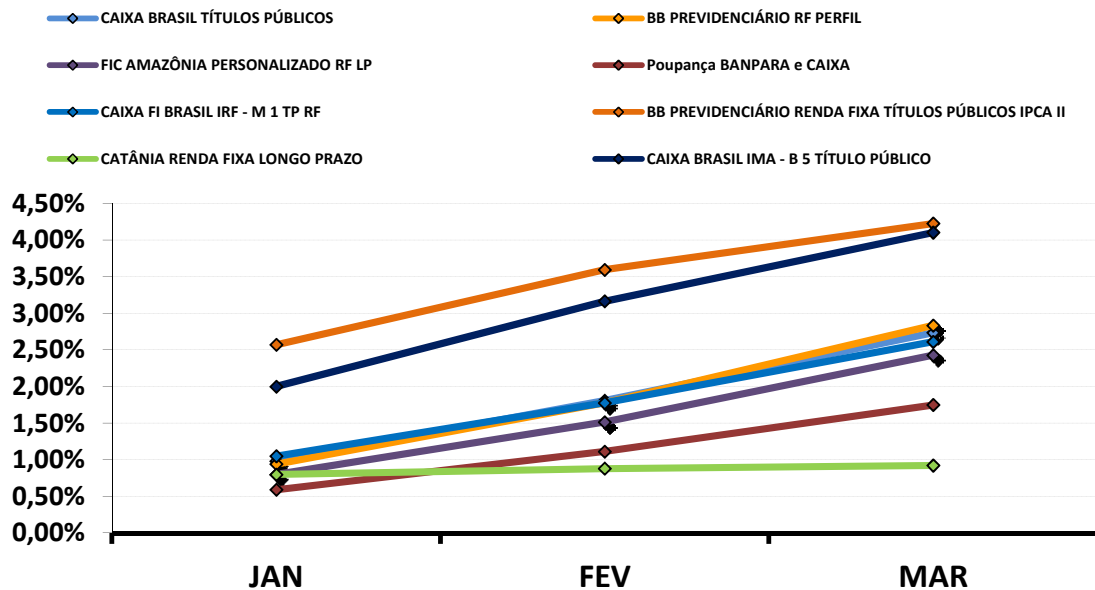
<b>INVESTIMENTOS</b>	<b>JANEIRO</b>	<b>FEVEREIRO</b>	<b>MARÇO</b>	<b>ACUMULADO</b>
CAIXA BRASIL TÍTULOS PÚBLICOS	0,98%	0,82%	0,91%	<b>2,73%</b>
BB PREVIDENCIÁRIO RF PERFIL	0,94%	0,83%	1,04%	<b>2,84%</b>
FIC AMAZÔNIA PERSONALIZADO RF LP	0,80%	0,71%	0,90%	<b>2,43%</b>
Poupança BANPARA e CAIXA	0,59%	0,52%	0,63%	<b>1,75%</b>
CAIXA FI BRASIL IRF - M 1 TP RF	1,05%	0,72%	0,82%	<b>2,61%</b>
BB PREVIDENCIÁRIO RENDA FIXA TÍTULOS PÚBLICOS IPCA II	2,57%	1,00%	0,61%	<b>4,23%</b>
CATÂNIA RENDA FIXA LONGO PRAZO	0,80%	0,08%	0,04%	<b>0,92%</b>
CAIXA BRASIL IMA - B 5 TÍTULO PÚBLICO	2,00%	1,14%	0,91%	<b>4,10%</b>
CONQUEST FUNDO DE INVESTIMENTO EM PARTICIPAÇÕES	0,05%	0,74%	-0,10%	<b>0,69%</b>
AQUILLA FUNDO DE INVESTIMENTO IMOBILIÁRIO	-0,21%	-0,14%	-0,21%	<b>-0,56%</b>
<b>CDI</b>	<b>0,93%</b>	<b>0,82%</b>	<b>1,04%</b>	<b>2,82%</b>
<b>IRF - M 1</b>	<b>1,07%</b>	<b>0,74%</b>	<b>0,93%</b>	<b>2,77%</b>
<b>IDKA 3</b>	<b>2,39%</b>	<b>1,00%</b>	<b>0,96%</b>	<b>4,41%</b>
<b>IMA - B</b>	<b>3,12%</b>	<b>0,54%</b>	<b>-0,28%</b>	<b>3,38%</b>
<b>IMA - B 5</b>	<b>2,05%</b>	<b>1,22%</b>	<b>1,03%</b>	<b>4,36%</b>
<b>IBOVESPA</b>	<b>-6,20%</b>	<b>9,97%</b>	<b>-0,84%</b>	<b>2,29%</b>

**GRÁFICO COMPARATIVO DE RENTABILIDADE**

**Rentabilidade mensal dos Fundos (2015) - Renda Fixa**

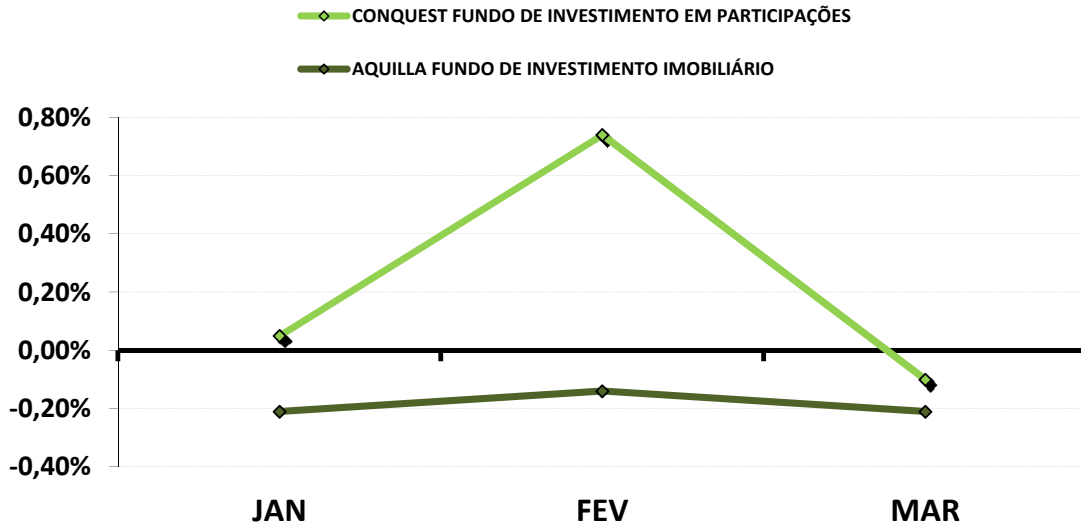


**Rentabilidade acumulada dos Fundos (2015) - Renda Fixa**

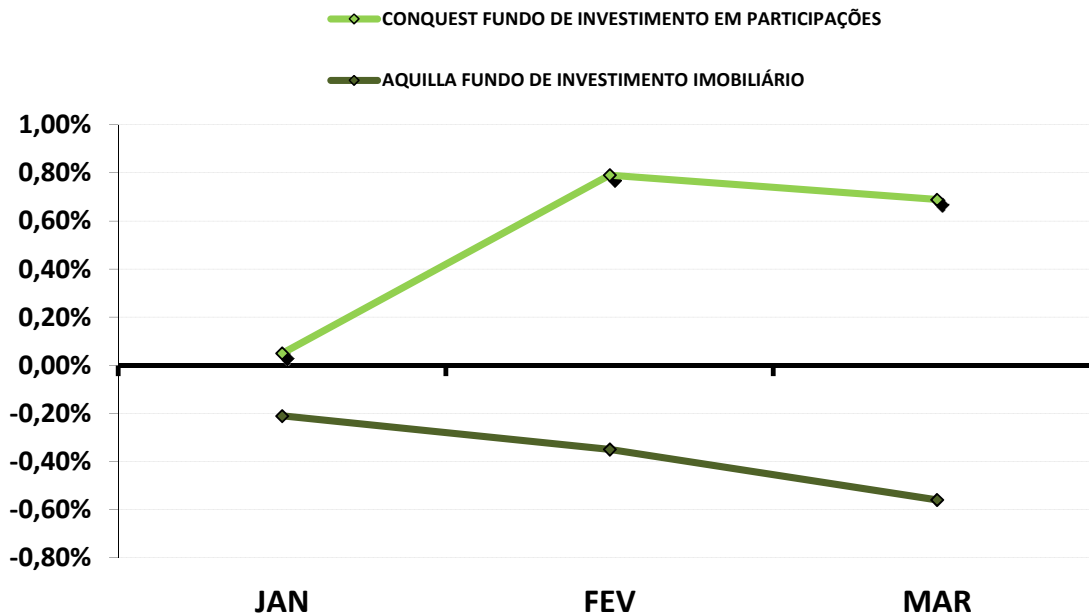


### GRÁFICO COMPARATIVO DE RENTABILIDADE

#### Rentabilidade mensal dos Fundos (2015) - Renda Variável



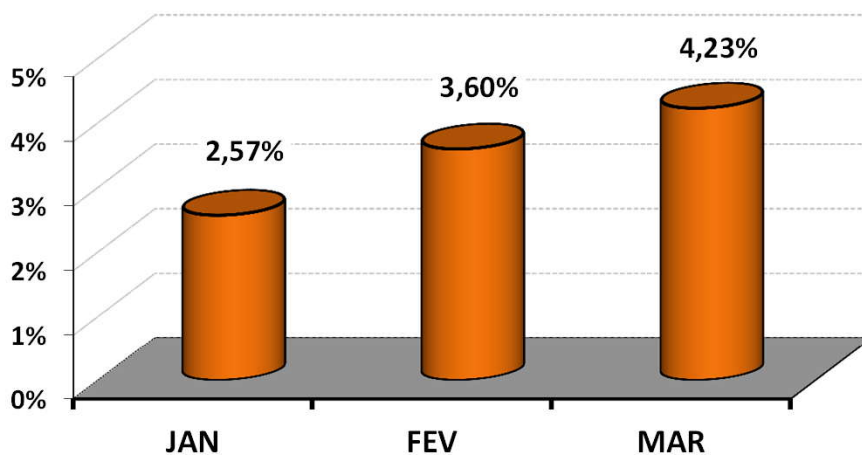
#### Rentabilidade acumulada dos Fundos (2015) - Renda Variável



**MELHOR DESEMPENHO TRIMESTRAL DOS INVESTIMENTOS**

**Rentabilidade mensal no Trimestre**

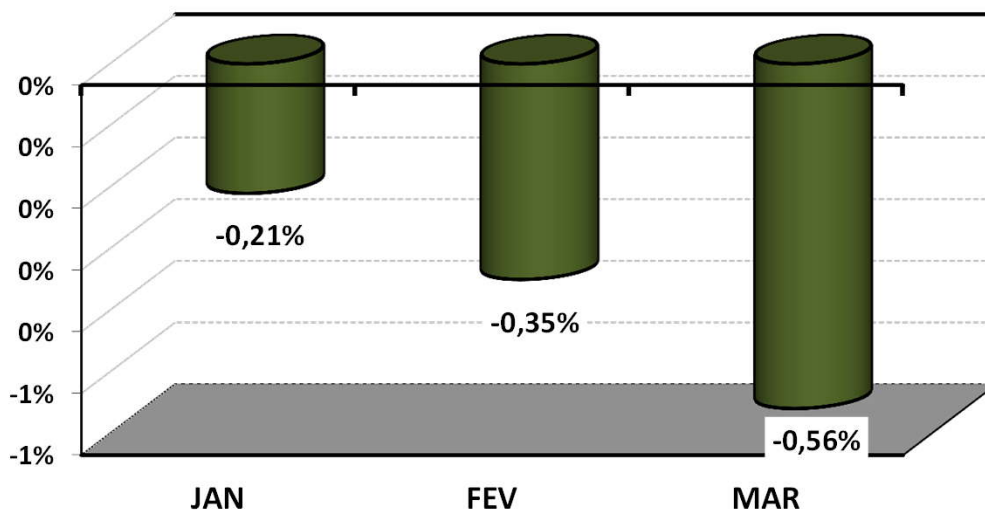
■ BB PREVIDENCIÁRIO RENDA FIXA TÍTULOS PÚBLICOS IPCA II



**PIOR DESEMPENHO TRIMESTRAL DOS INVESTIMENTOS**

**Rentabilidade mensal no Trimestre**

■ AQUILLA FUNDO DE INVESTIMENTO IMOBILIÁRIO



---

## ANÁLISE DE RISCOS DOS INVESTIMENTOS

**Ratings** são classificações atribuídas às empresas, países ou fundos de investimento pelas agências de classificação de riscos. O mecanismo de ratings serve para classificar a opinião de uma agência sobre a capacidade da empresa ou país ou de um fundo de investimento de honrar seus compromissos financeiros.

As agências de classificação de risco possuem um papel fundamental no mercado, pois são consideradas opiniões isentas e de grande credibilidade. Cabe a essas agências analisar os países e empresas e classificá-los quanto ao grau de risco que os mesmos representam para seus investidores.

Para estabelecer os **ratings**, as agências levam em consideração todos os fatores que possam afetar a empresa, país ou os fundos de investimento, e conseqüentemente sua capacidade de honrar suas dívidas. No caso de fundos de investimento, são avaliados, por exemplo, a rentabilidade garantida pelo fundo, o nível de endividamento (inadimplência), a liquidez, participação de mercado, capacidade administrativa, regulamentação de mercado, e demais fatores que envolvam risco.

Os investimentos no qual o(a) IPMR, aplicou durante o 1º TRIMESTRE de 2015, são classificados como sendo de **RENDA FIXA** e **RENDA VARIÁVEL**.

Os Investimentos de **RENDA FIXA** são classificados como **FUNDOS DE INVESTIMENTO EXCLUSIVOS EM TÍTULOS PÚBLICOS, FUNDOS REFERENCIADO EM ÍNDICES, FUNDOS DE RENDA FIXA e POUPANÇA**.

Esses investimentos são isentos de classificação de riscos pelo mercado financeiro.

Os Investimentos de **RENDA VARIÁVEL** são classificados como **FUNDOS DE INVESTIMENTOS EM PARTICIPAÇÕES E FUNDOS IMOBILIÁRIO NEGOCIADO EM BOLSA**.

Esse tipo de investimento também é isento de classificação de risco, mas são considerados de Alto Risco pelas instituições financeiras. Investimentos que possuem potencial de risco necessitam de estratégias de longo prazo, já definidas no **PAI - Política Anual de Investimentos 2015**.

As recomendações e as análises efetuadas seguem as disposições estabelecidas na **Resolução CMN 3.922/10**, alterada pela **Resolução CMN 4.392/2014**, tendo presente as condições de segurança, rentabilidade, solvência, liquidez e transparência.

Atenciosamente,



Igor França Garcia

Atuário MIBA/RJ – 1.659

Certificação Profissional ANBID CPA 10 e CPA - 20

Consultor de Valores Mobiliários credenciado pela CVM

Certificação  
Profissional  
ANBIMA  
CPA-20

